

«СОГЛАСОВАНО»

Начальник управления
образования
Администрации города Лысьвы
«Лысьвенский городской округ» .



[Signature]
Л.Е.Степанова

«30» 2021г.

«УТВЕРЖДАЮ»

Директор
МБДОУ «Детский сад № 17»



[Signature]
И.А.Суханова

«30» 2021г.

«СОГЛАСОВАНО»

Начальник отделения ГИБДД
отдела МВД России по ЛГО
Капитан полиции



[Signature]
Оборин Д.М.

«30»

2021г.

ПАСПОРТ

дорожной безопасности образовательного учреждения

МБДОУ «ДЕТСКИЙ САД № 17»

Общие сведения

Муниципальное бюджетное дошкольное образовательное учреждение
«Детский сад № 17»

Тип ОУ: муниципальное бюджетное дошкольное образовательное учреждение

Вид ОУ: детский сад (реализует основную общеобразовательную программу дошкольного образования в группах общеобразовательной и компенсирующей направленности).

Юридический адрес ОУ: 618909, Пермский край, г. Лысьва, ул. Репина, 38.

Фактический адрес ОУ 1 здание: 618909, Пермский край, г. Лысьва, ул. Репина, 38.

Фактический адрес ОУ 2 здание: 618900, Пермский край, г. Лысьва, ул. Кирова, 57.

Фактический адрес ОУ 3 здание: 618906, Пермский край, г. Лысьва,
ул. Уральская, 20, а.

Руководители ОУ:

Директор: Суханова Ирина Александровна тел: 8 (34 249) 6-04-70
(фамилия, имя, отчество) (телефон)

Заместитель директора
по ВМР: Микрюкова Марина Николаевна тел: 8 (34 249) 5-49-05
(фамилия, имя, отчество) (телефон)

Заместитель директора
по АХЧ: Самокрутова Инна Геннадьевна тел: 8 (34 249) 5-49-05
(фамилия, имя, отчество) (телефон)

Ответственные от Госавтоинспекции

Инженер по пропаганде БДД: Иутин Александр Николаевич тел: (834249) 3-51-03
Ответственные от Госавтоинспекции

За мероприятия по ПДД: ул. Кирова, 57, Н.В.Михеев
ул. Репина, 38, В.Ю. Марков
ул. Уральская, 20, а, В.Р.Садардинов

Ответственные работники

муниципального органа образования начальник отдела: Перескокова Лариса Сергеевна 8(34 249) 6-15-03
(фамилия, имя, отчество) (телефон)

Ответственные работники
за мероприятия по профилактике

детского травматизма: зам директора по ВМР: Микрюкова М.Н.
старшие воспитатели: Мехрякова С.А.,
Грехова С.Н.

Количество воспитанников: 504 человека

Наличие уголка по БДД: имеется, расположен в фойе первого этажа каждого здания.

Наличие класса по БДД: нет

Наличие автогородка (площадки) по БДД : нет

Наличие автобуса в ОУ: нет

Владелец автобуса: нет

Режим работы в ДОУ: с 7-00 до 17-30 при 10,30-часовом пребывании ребенка в МБДОУ «Детский сад № 17».

Телефоны оперативных служб:

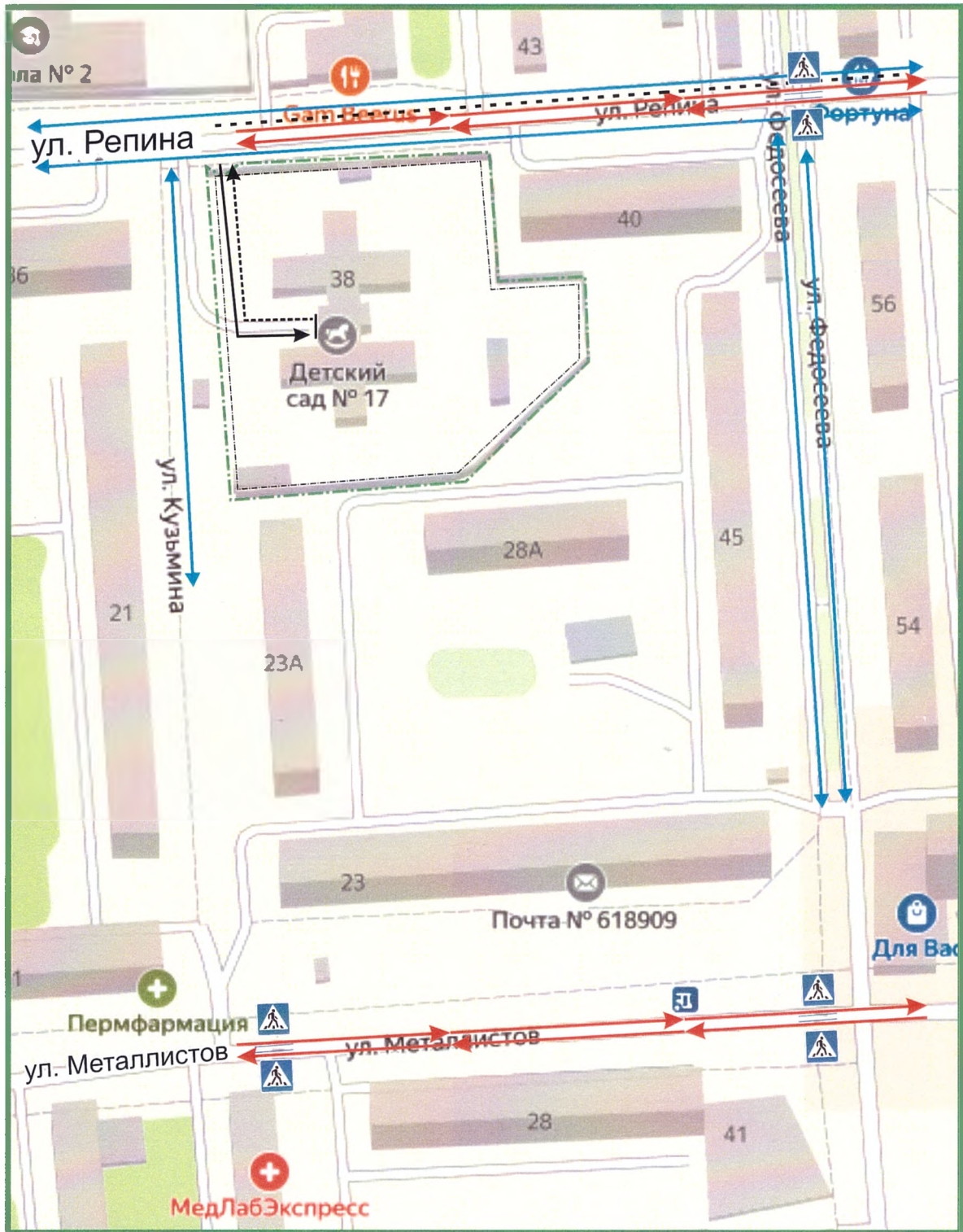
Полиция: 02; 8 (34 249) 6-05-02







Пожарная спасательная часть: 01; 8 (34 249) 2-77-52

МКУ «Управление по делам ГО и ЧС» 8 (34 249) 2-91-11

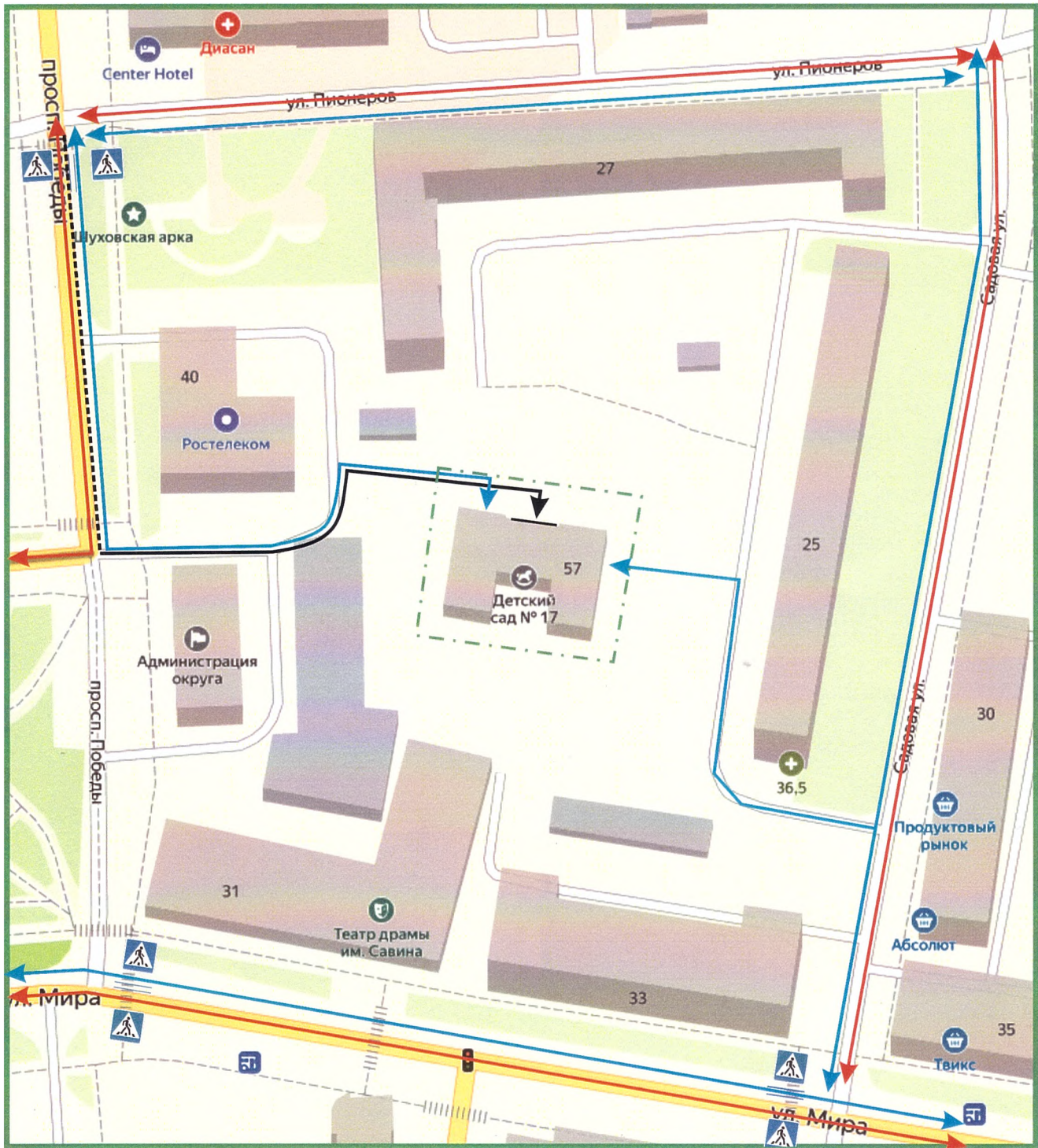
ГБУЗ ПК «Городская больница ЛГО» 8 (34 249) 6-00-35

План-схема МБДОУ №17
по ул. Репина, 38



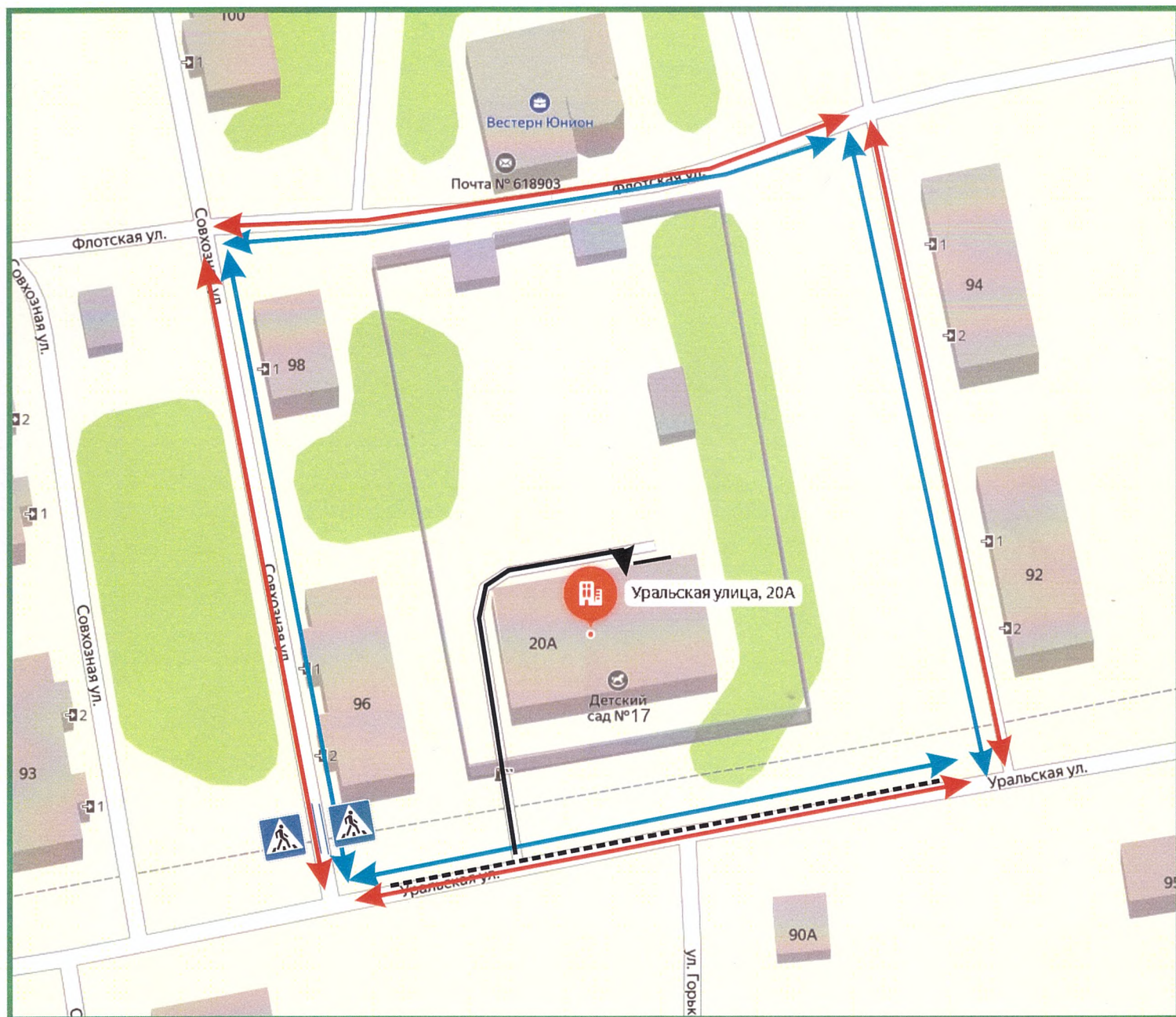
- | | | | |
|--|--|--|---|
|  | Движение транспортных средств |  | Въезд, выезд
грузовых транспортных средств |
|  | Движение грузовых транспортных средств |  | Место погрузки, разгрузки |
|  | Движение детей в (из) ОУ | | |
|  | Ограждение | | |







План-схема МБДОУ №17 по ул. Кирова 57



- | | | | |
|--|--|--|---|
| | Движение транспортных средств | | Въезд, выезд
грузовых транспортных средств |
| | Движение грузовых транспортных средств | | Место погрузки, разгрузки |
| | Движение детей в (из) ОУ | | |
| | Ограждение | | |

План-схема МБДОУ №17 по ул. Уральская 20А



-  Движение транспортных средств
-  Въезд, выезд грузовых транспортных средств
-  Движение грузовых транспортных средств
-  Движение детей в (из) ОУ
-  Место погрузки, разгрузки
-  Ограждение

3. Организация работы по профилактике детского дорожно-транспортного травматизма

Жизнь и здоровье человека являются наивысшей ценностью. Государство берёт на себя ответственность за защиту, охрану и обеспечение безопасности жизнедеятельности человека. Одной из составляющих общей безопасности является дорожная безопасность. И именно дорожная безопасность, как показывает статистика, является в настоящее время наиболее проблемной. Особенно тревожно то, что в дорожно-транспортных происшествиях гибнут и получают травмы дети, подчас и дошкольного возраста. И как мы понимаем, в этих случаях (независимо от того, какое решение примут следственные органы) виноваты взрослые.

Субъектами, осуществляющими деятельность по профилактике детского дорожно-транспортного травматизма, являются: подразделения Госавтоинспекции, средства массовой информации, общественные объединения, деятельность которых связана с дорожным движением, а также дошкольные и иные образовательные учреждения.

В воспитательно-образовательном процессе ДООУ выделена образовательная область "Социально-коммуникативное развитие", которая направлена на формирование основ безопасности элементарных представлений правил безопасности дорожного движения, воспитания осознанного отношения к необходимости выполнения этих правил.

Для достижения поставленной задачи главная роль отводится педагогам и родителям. От того, насколько сами они будут подготовленными, очень многое зависит. Так, взрослые должны знать:

- ✓ правила дорожного движения, относящиеся к движению пешеходов, велосипедистов, перевозке пассажиров;
- ✓ основные дорожные знаки, касающиеся участников дорожного движения;
- ✓ сигналы светофора, регулировщика;
- ✓ требования безопасности при перевозке групп детей автобусами, при движении колонной.

Одновременно необходимо знать и возможные формы обучения детей дошкольного возраста, с учётом их психофизиологических особенностей. Взрослые должны помнить, что обучение правилам дорожного движения должно быть:

- ✓ постоянным (лучше частые короткие занятия с ребёнком, чем продолжительные, но редкие);
- ✓ конкретным (необходимо сосредоточить внимание ребёнка на действиях в условиях реального движения);
- ✓ направленным на привитие безопасных способов поведения на дороге, а не только запоминанию правил дорожного движения;
- ✓ применимым к ближайшему окружению.

В детском саду педагоги прилагают много усилий для того, чтобы помочь ребёнку овладеть правилами дорожного движения, подготовить его к школьному периоду жизни, а именно: самостоятельно пользоваться

правилами безопасного передвижения, начиная с территории своего микрорайона.

Одним из самых надёжных способов формирования у дошкольника безопасного поведения на дорогах является беседа, рассматривание ситуаций и их обсуждение, наблюдение дорожных ситуаций на целевых прогулках, а также:

- ✓ рассматривание иллюстраций, картин;
- ✓ моделирование дорожных ситуаций;
- ✓ обучающие и развивающие игры;
- ✓ изготовление с детьми атрибутов и игрушек для занятий по теме дорожной безопасности;
- ✓ художественно-творческая деятельность детей и др.

Для организации в ДООУ таких форм работы с детьми создаётся соответствующая развивающая предметно-пространственная среда. Кроме этого, в развивающей среде используются:

- ✓ макет улицы с транспортными средствами (со средней группы);
- ✓ схема маршрута безопасного движения в детский сад;
- ✓ наглядно-иллюстративный материал;
- ✓ обучающие и развивающие игры;
- ✓ атрибуты для сюжетно-ролевых игр с дорожной тематикой;
- ✓ детская художественная литература;
- ✓ картотека стихов, загадок, считалок, поговорок, пословиц;

В ДООУ в целях пропаганды безопасности дорожного движения и профилактики детского дорожно-транспортного травматизма оформлены информационные "Уголок безопасности". Материалы, представленные на стендах, включают в себя следующее содержание:

1. Приказ директора МБДОУ о назначении лица, ответственного за работу по профилактике детского дорожно-транспортного травматизма.
 2. План работы ДООУ по профилактике детского дорожно-транспортного травматизма.
- ✓ наглядная информация на стендах для родителей, в папках-передвижках;
 - ✓ родительские собрания, беседы с участием педагогов;
 - ✓ совместные праздники и развлечения.